

Huracán Otis – Seguimiento y avances

Corte al 14 de febrero de 2025 (484 días)



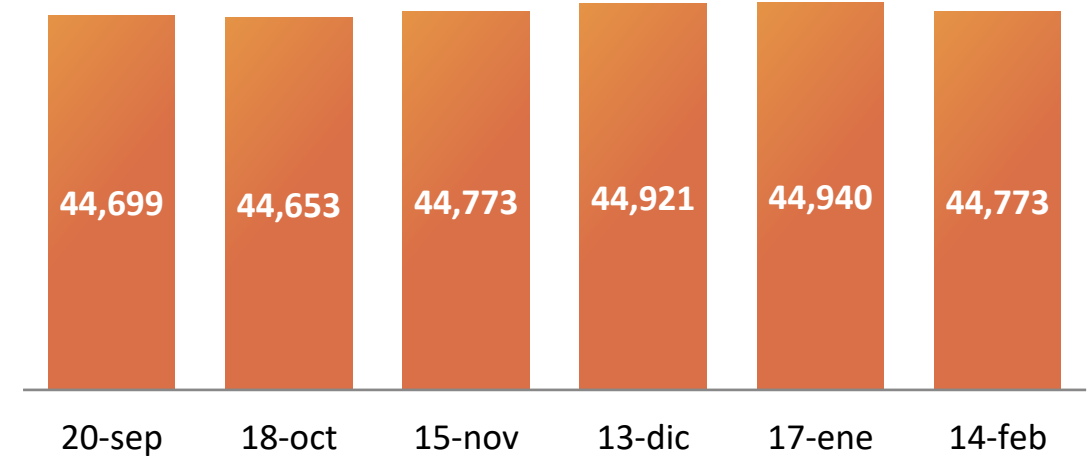
Giro	#	\$
	Número de reportes registrados	Estimación de montos (millones MN)
Hoteles o servicios de hospedaje	107	\$7,746
Vivienda	24,036	\$10,509
Marítimo	215	\$967
Resto y sin detalle	4,335	\$19,035
<i>Infraestructura (Federal y Estatal)</i>	1,795	\$4,328
<i>Comercios, Restaurantes y otros giros</i>	2,540	\$14,706
Total Daños	28,693	\$38,256

Automóviles (todo tipo de veh)	16,080	\$1,204
---------------------------------------	---------------	----------------

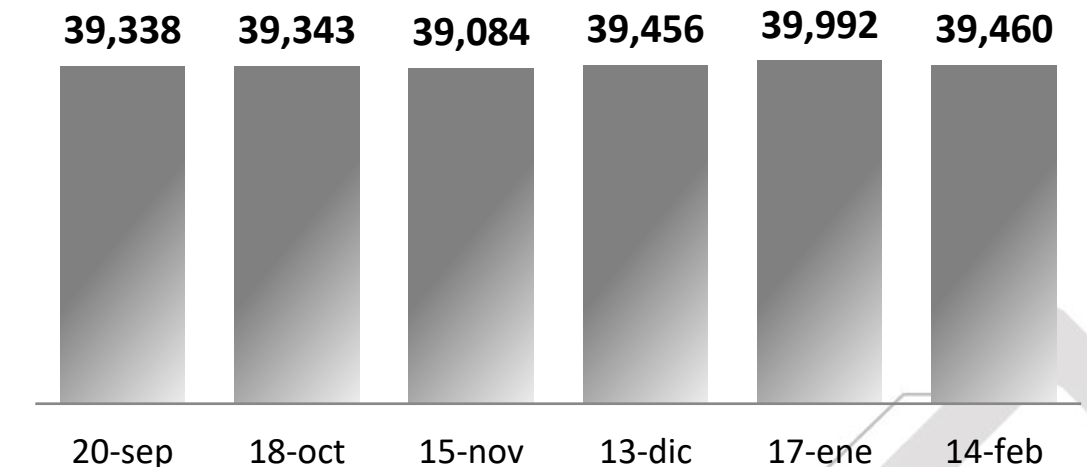
Total Daños y Autos	44,773	\$39,460
----------------------------	---------------	-----------------

*Participación de mercado al 95%

Siniestros reportados



Estimación de daños asegurados (mdp)



Huracán Otis – Seguimiento y avances

Corte al 14 de febrero de 2025 (484 días)



✓ A 484 días del paso de OTIS, el sector asegurador ha reportado **44,773 siniestros** de sus asegurados, de los cuales **ha concluido con el 76.5%** de los siniestros.

✓ Poco más de 1 de cada 4 pesos de las pérdidas por siniestros de daños sin autos (**28.5%**) corresponde a **viviendas** aseguradas (**10,509 millones de pesos**), de los cuales se han concluido el **87% de los reportes**.

✓ Se han registrado **107 siniestros** en **hoteles** asegurados por un monto de **7,746 millones de pesos** de los cuales se ha indemnizado 4 de cada 5 pesos.

✓ El **87.4%** de los daños a **215 embarcaciones** aseguradas ha sido indemnizada de un monto total de daños de **967 millones de pesos**.

✓ 9 de cada 10 pesos de daños a **16,080 autos** asegurados ha sido pagado (**1,099 millones de pesos**).

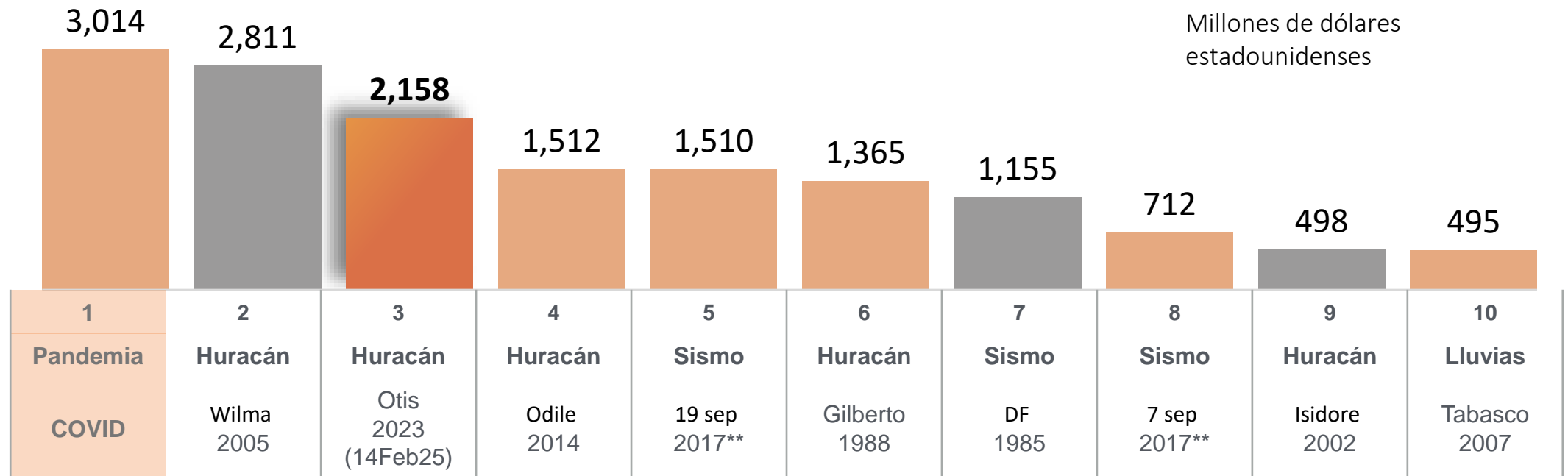
✓ El sector ha pagado **12,298 millones de pesos** para el **resto** de los Giros, como son Pymes, restaurantes, infraestructura y otros, lo cual representa el pago de 2 de cada 3 pesos de las pérdidas de dichos giros.

Huracán Otis – Seguimiento y avances

Corte al 14 de febrero de 2025 (484 días)



Otis se ubica entre los **3 siniestros** por los que **más han pagado** las aseguradoras y entre los **2 Huracanes**. Los eventos como la pandemia y los daños derivados de fenómenos naturales son los de mayor impacto.



*Cifras en millones de dólares constantes a Diciembre de 2024, inflacionadas al IPC de EUA con tasa de inflación a Diciembre de 2024, excepto para el evento de Pandemia y OTIS.

** El tipo de cambio para cada evento corresponde al del cierre del año de ocurrencia, excepto para el evento de Pandemia que corresponde a cierre de Diciembre de 2024 y Otis al TC de la fecha de ocurrencia.

Huracán Otis – Seguimiento y avances

Corte al 14 de febrero de 2025 (484 días)



- ✓ A 451 días del paso de OTIS, el sector asegurador ha reportado **44,773 siniestros** de sus asegurados, de los cuales:
 - **64%** corresponden a pólizas del **seguro de daños** (28,693) y,
 - **36%** de seguro de **Autos** (16,080).

- ✓ Poco más de 1 de cada 4 pesos de la estimación de pérdidas por siniestros de daños (**27.5%**) corresponde a **bienes habitacionales** asegurados; es decir **10,509 millones de pesos** en los **24,036 siniestros** reportados.

- ✓ Se han registrado **107 siniestros** en **hoteles** asegurados, a través de su cobertura de Riesgos Hidrometeorológicos. Se han generado **anticipos** de algunas coberturas por **6,189 millones de pesos**. Las **estimaciones** de los daños asegurados son alrededor de **7,746 millones** de pesos.

- ✓ El sector ha pagado poco más de **30,013 millones de pesos**, entre anticipos e indemnizaciones; el 20.62% ha sido para el giro de **Hoteles (6,189 millones de pesos)**, 32% para el de **Vivienda (9,581 millones de pesos)** ; 3.7% para **Autos (1,099 millones de pesos)** y 43.8% (**13,143 millones de pesos**) para el **Resto** de los Giros, como son Pymes, restaurantes, embarcaciones e infraestructura.

Huracán John – Seguimiento

Concepto	Daños	Autos	Total
Siniestros reportados	1,794	3,767	5,561
Estimación de pérdidas*	\$2,241.5	\$848.6	\$3,090.2

* Aún en actualización

Contraste OTIS

Concepto	Daños	Autos	Total
Siniestros reportados	28,693	16,080	44,773
Estimación de pérdidas	\$38,256	\$1,204	\$39,460